

DECOSA®

*Pour vos pièces préférées
& idées d'aménagement*



**AMÉNAGEMENT INTÉRIEUR PERSONNALISÉ
AVEC LES PRODUITS DECOSA®**



Aperçu des idées d'aménagement

L'art d'une ambiance agréable et chaleureuse 4 - 5

DIVERSES MOULURES POUR DES STYLES PERSONNELS

- Moulures pour mur et plafond 6 - 11
- Cimaises pour mur 12 - 17

AIDES PRATIQUES POUR DES SOLUTIONS INTELLIGENTES

- Moulures fonctionnelles pour rubans LED 18 - 21
- Moulures clipsables 22 - 25
- Cornière et corniche cache-rideau 26 - 29

DÉCORATION MURALE EN 3D

- Pierres et parements à décorer 30 - 35
- Dalles à décorer 36 - 41

DÉCORATIONS POUR LES RENOVATIONS ET NOUVELLES CONSTRUCTIONS

- Rosaces 42 - 45

UNE DÉCORATION RAFFINÉE POUR UNE TOUCHE TENDANCE

- Tattoos muraux 3D 46 - 51

HABILLAGE RAPIDE DU PLAFOND

- Dalles de plafond et lambris 52 - 55

DESIGN RUSTIQUE POUR LES AUDACIEUX

- Poutres 56 - 59


Accessoires et mise en œuvre 60

Pour une ambiance agréable et chaleureuse

Rien n'est mieux pour le moral qu'une maison à votre image. Si l'habitation reflète votre personnalité, vous vous sentez bien « chez vous ». Pour la décoration et l'embellissement de vos murs, DECOSA® vous offre un large choix de produits de décoration, particulièrement légers et de haute qualité.

Découvrez comment embellir votre intérieur avec des idées créatives et simples. Laissez-vous inspirer par les belles choses et laissez votre créativité s'exprimer. La qualité de vie commence chez soi...



DECOSA®

DIVERSITÉ CRÉATIVE

Laissez-vous inspirer !





MOULURES ET CORNICHES IMITATION STUC


Un style classique



À chacun son style

Depuis des siècles, les ornements en stuc ennoblissent plafonds et murs. Aujourd'hui, les éléments de décoration DECOSA® ressemblent, à s'y méprendre, au vrai stuc. L'intérieur de vos rêves peut devenir réalité.

Moderne, intemporel ou classique, le large choix de décors, dans la gamme des moulures DECOSA®, permet d'apporter, à chaque pièce, un charme particulier. Avec les moulures DECOSA®, donnez vie à votre style personnel.







Lieblingsraum®

LE BLOG DE

DECOSA

CONSEIL : BLOG DECOSA®

En tant que fabricant de produits d'aménagement intérieur, nous nous consacrons quotidiennement à l'embellissement de votre habitat. L'essentiel est de savoir comment créer des intérieurs personnalisés à moindre coût.

Des projets communs avec des équipes de décoration professionnelles, des blogueurs et des rédacteurs spécialisés dans la décoration et l'aménagement d'intérieur, nous ont encouragés à partager directement nos idées avec vous. Vous trouverez des idées DIY (Do It Yourself) pour vos loisirs créatifs, des blogs inspirants sur le thème de l'habitat, des conseils et astuces, ainsi que des aperçus intéressants sur la fabrication de nos produits sous :

www.lieblingsraum.blog



CIMAISES

Décorations raffinées pour un intérieur plus chaleureux





Classique ou original ?

Heureux qui trouve encore dans son ancienne construction des ornements en stuc. Ceux qui habitent dans des constructions neuves ne doivent pas pour autant renoncer à une décoration raffinée. « S'éloigner du style triste et uniforme » est la devise – peu importe que l'habitation soit aménagée en style classique ou moderne.

Pour la décoration intérieure, les cimaises allient créativité et fonctionnalité. Elles doivent être stables et résistantes aux chocs – tout comme les cimaises DECOSA®. Vous transformez des pièces ternes en pièces chatoyantes. Des photos, tapisseries, miroirs, petits meubles et toutes sortes d'éléments décoratifs peuvent être mis en valeur.



Cimaise Michelle

Cimaise Marianne

Cimaise Marlene



MAKE IT REGRETS HEART BE HAPPY LAUGHTER IS PATIEN
THE BEST THINGS IN LIFE ARE FREE LIVE MEDICINE THE BEST
COUNT YOUR SAVOUR EACH FORGIVE LAUGH TRUST YOUR IS A VIRT

16 | CIMAISES POUR LE MUR

IS HARD TO FIND AND IMPOSSIBLE THE HEART IS LIVE TO
E IMPOSSIBLE TO FORGET THE WORLD IS LOVE AND BE LAUGH LOTS DREAM AI
PRACTICE WHAT LIVE LIFE YOUR OYSTER LIFE IS FOLLOW
YOU PREACH TO THE FULL YOU CAN DO ANYTHING LIFE IS WHAT YOU NEVER HAV
LAUGHTER IS THE BEST PATIENCE BUT YOU CAN'T DO ONE BIG MAKE IT REGRET
MEDICINE IS A VIRTUE EVERYTHING! ADVENTURE THE BEST THINGS IN
TRUST YOUR INSTINCTS JOY IS FOUND WITHIN LIFE'S TOO SHORT M O M E N
IS WHERE IT'S A WONDERFUL WORLD L O ALL YOU GREAT FRIENDS AI
HEART IS LIVE TOMORROW IS V E NEED IS HARD TO FIND A
LAUGH LOTS DREAM ANOTHER DAY E L O V E IMPOSSIBLE TO FORG
LIFE IS FOLLOW YOUR DREAMS PEACE PRACTICE WHAT LIVE LI
WHAT YOU NEVER HAVE FOLLOW DON'T WORRY YOU PREACH TO THE FU
MAKE IT REGRETS YOUR HEART BE HAPPY LAUGHTER IS PATIEN
THE BEST THINGS IN LIFE ARE FREE LIVE MEDICINE IS A VIRT
COUNT YOUR BLESSINGS SAVOUR EACH FORGIVE LAUGH TRUST YOUR
TOO SHORT M O M E N T AND FORGET LOVE INSTINCTS JOY IS F
OU GREAT FRIENDS ARE NOTHING IS HOME IS WHERE IT'S A WON
IS HARD TO FIND AND IMPOSSIBLE THE HEART IS LIVE TO
E IMPOSSIBLE TO FORGET THE WORLD IS LOVE AND BE LAUGH LOTS DREAM AI
PRACTICE WHAT LIVE LIFE YOUR OYSTER LIFE IS FOLLOW
YOU PREACH TO THE FULL YOU CAN DO ANYTHING LIFE IS WHAT YOU NEVER HAV
LAUGHTER IS THE BEST PATIENCE BUT YOU CAN'T DO ONE BIG MAKE IT REGRET
MEDICINE IS A VIRTUE EVERYTHING! ADVENTURE COUNT YOUR BLESSINGS SAVOUR EA
TRUST YOUR INSTINCTS JOY IS FOUND WITHIN LIFE'S TOO SHORT M O M E N
IS WHERE IT'S A WONDERFUL WORLD L O ALL YOU GREAT FRIENDS
HEART IS LIVE TOMORROW IS V E NEED IS HARD TO FIND A
LAUGH LOTS DREAM ANOTHER DAY E L O V E IMPOSSIBLE TO FORG
LIFE IS FOLLOW YOUR DREAMS PEACE PRACTICE WHAT LIVE LI
WHAT YOU NEVER HAVE FOLLOW DON'T WORRY YOU PREACH TO THE FU
MAKE IT REGRETS YOUR HEART BE HAPPY LAUGHTER IS PATIEN
THE BEST THINGS IN LIFE ARE FREE LIVE MEDICINE IS A VIRT
COUNT YOUR BLESSINGS SAVOUR EACH FORGIVE LAUGH TRUST YOUR
TOO SHORT M O M E N T AND FORGET LOVE INSTINCTS JOY IS F
OU GREAT FRIENDS ARE NOTHING IS HOME IS WHERE IT'S A WON
IS HARD TO FIND AND IMPOSSIBLE THE HEART IS LIVE TO
E IMPOSSIBLE TO FORGET THE WORLD IS LOVE AND BE LAUGH LOTS DREAM AI
PRACTICE WHAT LIVE LIFE YOUR OYSTER LIFE IS FOLLOW
YOU PREACH TO THE FULL YOU CAN DO ANYTHING LIFE IS WHAT YOU NEVER HAV
LAUGHTER IS THE BEST PATIENCE BUT YOU CAN'T DO ONE BIG MAKE IT REGRET
MEDICINE IS A VIRTUE EVERYTHING! ADVENTURE COUNT YOUR BLESSINGS SAVOUR EA
TRUST YOUR INSTINCTS JOY IS FOUND WITHIN LIFE'S TOO SHORT M O M E N
IS WHERE IT'S A WONDERFUL WORLD L O ALL YOU GREAT FRIENDS
HEART IS LIVE TOMORROW IS V E NEED IS HARD TO FIND A
LAUGH LOTS DREAM ANOTHER DAY E L O V E IMPOSSIBLE TO FORG
LIFE IS FOLLOW YOUR DREAMS PEACE PRACTICE WHAT LIVE LI
WHAT YOU NEVER HAVE FOLLOW DON'T WORRY YOU PREACH TO THE FU
MAKE IT REGRETS YOUR HEART BE HAPPY LAUGHTER IS PATIEN
THE BEST THINGS IN LIFE ARE FREE LIVE MEDICINE IS A VIRT
COUNT YOUR BLESSINGS SAVOUR EACH FORGIVE LAUGH TRUST YOUR
TOO SHORT M O M E N T AND FORGET LOVE INSTINCTS JOY IS F
OU GREAT FRIENDS ARE NOTHING IS HOME IS WHERE IT'S A WON
IS HARD TO FIND AND IMPOSSIBLE THE HEART IS LIVE TO
E IMPOSSIBLE TO FORGET THE WORLD IS LOVE AND BE LAUGH LOTS DREAM AI
PRACTICE WHAT LIVE LIFE YOUR OYSTER LIFE IS FOLLOW
YOU PREACH TO THE FULL YOU CAN DO ANYTHING LIFE IS WHAT YOU NEVER HAV
LAUGHTER IS THE BEST PATIENCE BUT YOU CAN'T DO ONE BIG MAKE IT REGRET
MEDICINE IS A VIRTUE EVERYTHING! ADVENTURE COUNT YOUR BLESSINGS SAVOUR EA
TRUST YOUR INSTINCTS JOY IS FOUND WITHIN LIFE'S TOO SHORT M O M E N
IS WHERE IT'S A WONDERFUL WORLD L O ALL YOU GREAT FRIENDS
HEART IS LIVE TOMORROW IS V E NEED IS HARD TO FIND A
LAUGH LOTS DREAM ANOTHER DAY E L O V E IMPOSSIBLE TO FORG
LIFE IS FOLLOW YOUR DREAMS PEACE PRACTICE WHAT LIVE LI
WHAT YOU NEVER HAVE FOLLOW DON'T WORRY YOU PREACH TO THE FU
MAKE IT REGRETS YOUR HEART BE HAPPY LAUGHTER IS PATIEN
THE BEST THINGS IN LIFE ARE FREE LIVE MEDICINE IS A VIRT
COUNT YOUR BLESSINGS SAVOUR EACH FORGIVE LAUGH TRUST YOUR
TOO SHORT M O M E N T AND FORGET LOVE INSTINCTS JOY IS F
OU GREAT FR





© WOHNIDEE

CONSEIL : DE BELLES PORTES

En seulement quatre étapes, vous pouvez créer, comme par magie, un effet optique miroir sur la porte :

1. Préparez la surface. La porte doit être lisse, propre et sèche.
2. Découpez les cimaises à l'aide d'un boîte à coupe.
3. Peignez à votre guise.
4. Fixez les avec une colle universelle ou des pastilles adhésives sur le film miroir préalablement collé.

Vous obtenez ainsi une parfaite imitation de porte vitrée !



© WOHNIDEE

MOULURES D'ÉCLAIRAGE INDIRECT

*Un éclairage indirect pour une
ambiance de bien-être*






Eclairage indirect

Si vous souhaitez un éclairage particulier pour vos pièces, nous vous recommandons les moulures d'éclairage indirect DECOSA®. Combinées aux rubans LED classiques, elles font naître une ambiance de bien-être et de détente. Grâce à la sobriété de leur forme, les moulures s'adaptent à toutes les pièces.

Une mise en œuvre facile est garantie car l'utilisation d'une boîte à coupe est à la portée de tous. Ensuite, la moulure d'éclairage indirect peut être collée et les rubans LED posés et raccordés selon les recommandations du fabricant. Pour finir, elles peuvent être personnalisées grâce à une peinture à dispersion sans solvant ou d'autres techniques créatives.



Moulure d'éclairage indirect Kristine



Moulure d'éclairage indirect Tine



© WOHNIDEE



MOULURES CLIPSABLES

Finis les câbles encombrants





© WOHNIDEE



© WOHNIDEE

Qui ne connaît pas l'enchevêtrement de câbles à l'arrière du téléviseur, de la chaîne stéréo, etc ? Grâce aux moules clipsables DECOSA®, cette situation appartient désormais au passé. Elles permettent de cacher les câbles encombrants de votre champ de vision. Le petit plus : le système clipsable vous permet d'insérer rapidement de nouveaux câbles ou de retirer ceux déjà branchés.



Coller la moulure clipsable à l'aide d'un ruban adhésif



Couper le tissu d'ameublement ou la tapisserie



Coller le tissu d'ameublement ou la tapisserie



Autre alternative, peindre la moulure clipsable

CONSEIL : CACHE-CÂBLE ASPECT MUR

Grâce à la sobriété de leur forme, les moulures clipsables DECOSA® s'intègrent dans toutes les pièces.

Elles peuvent être personnalisées avec la teinte de votre choix ou adaptées à votre aménagement d'intérieur actuel.

Moulure clipsable Thea





CORNIÈRES


Une finition propre et une protection optimale



La solution polyvalente innovante

De par leurs caractéristiques exceptionnelles, les cornières DECOSA® protègent les angles d'une pièce ou des embrasures de fenêtres ou de portes. Elles sont extrêmement stables et résistantes aux chocs, de sorte qu'elles assurent une protection efficace des angles.

Grâce à sa géométrie, la moulure Saskia permet de dissimuler avec élégance et style des éléments inesthétiques tels que les tringles ou les rails à rideaux. Il est possible, de l'utiliser également, comme moulure d'éclairage indirect (p. 20/21) ou comme encadrement de surfaces décoratives (p. 38).



Cornière Saskia

Cornière WP 30



PIERRES À DÉCORER

Effet 3D





Décoration murale en 3D

Avec les pierres et parements à décorer DECOSA[®], vous donnez aisément une touche 3D à votre intérieur. En effet, ces produits combinent une pose simple, rapide et propre avec un effet pierre ou bois réaliste et rustique.

Ces éléments décoratifs peuvent être utilisés facilement. Que ce soit pour un pan de mur tendance à l'arrière de votre téléviseur ou de votre bibliothèque ou pour toute autre mise en ambiance. Une fois collés, personnalisez vos pierres à décorer et vos parements blancs : ajoutez une touche de couleur à l'aide d'une peinture à dispersion sans solvant, d'un verni ou d'un crépi. Laissez libre cours à votre créativité !



Pierre à décorer 3D Sierra
Lambris à décorer 3D Wood







CONSEIL : PRATIQUER UN ÉVIDEMENT POUR LES PRISES ÉLECTRIQUES

L'évidement des prises dans les pierres à décorer est rapide et propre. Pour cela, tracer le contour de la prise électrique au crayon et repasser sur les traits à l'aide d'un feutre. Puis couper avec un cutter le long des lignes – c'est prêt ! C'est génial, facile et propre.

Le montage s'effectue également sans outils et sans dégager de poussière – la fixation au mur se fait avec de la colle de montage ou des pastilles adhésives. Cette décoration peut être à nouveau décollée facilement, par exemple lors d'un déménagement.

© WOHNIDEE



© WOHNIDEE



© WOHNIDEE

DALLES À DÉCORER

Un arrière-plan tendance





Décorer avec créativité

Grâce aux dalles à décorer DECOSA[®], vous parvenez, en un tour de main, à créer une ambiance moderne. Que vous les utilisiez dans la cage d'escalier, qu'elles ravivent le salon ou décorent la chambre à coucher : tout est possible !

Faites-en une création murale personnalisée ou appliquez-les sur toute la surface. Vous obtiendrez un look graphique, toujours dans l'air du temps !



Dalle à décorer 3D





©WOHNIDEE





CONSEIL : DALLES À DÉCORER

En quelques gestes, vous ajoutez une véritable touche esthétique à votre logement. Le support doit être propre, sec, solide, lisse et stable.

1. Appliquez la colle universelle ou les pastilles adhésives DECOSA® au dos des dalles à décorer.
2. Posez-les, bord à bord, contre le mur.
3. Décorez les dalles à votre guise avec une peinture à dispersion sans solvant.
4. Une idée originale : accentuez les arêtes à l'aide d'un stylo feutre.





ROSACES

Une décoration raffinée



Un accent mural

Un grand raffinement ! Les plafonds décorés de rosaces en stuc ne sont plus, depuis longtemps, l'apanage des anciennes constructions. Les rosaces attirent des regards admiratifs, même dans les nouvelles habitations, et donne aux intérieurs un caractère luxueux. Grandes ou petites, somptueuses, baroques ou plus sobres, les rosaces apportent toujours une note de luxe.

Peintes selon vos goûts, elles mettent, en un tour de main, une simple lampe en valeur. Elles sont plus que de simples ornements de décoration. Un aménagement mural peut également s'avérer original. Grâce à des couleurs tendances, elles deviennent une véritable attraction visuelle.



Rosaces Emilia

Rosaces Danielle







TATTOOS MURAUX 3D

Décoration murale fantaisie



Petites décorations en 3D

Lys, papillon, fleurs et plus encore : les tattoos muraux 3D DECOSA[®], ultra légers, permettent de rajeunir l'ancien et de le rendre plus audacieux. Une chambre triste d'enfant peut être métarmophosée en une mer de fleurs lumineuses. Faites-en une activité ludique familiale : rien de plus simple que de peindre les tattoos muraux 3D à l'aide d'une peinture de dispersion, de les coller grâce à la technique des serviettes et de les décorer à votre guise...



Tattoos muraux 3D

Sunflower, Papillon, Spot, Lilia



© WOHNIDEE



© WOHNIDEE

Shabby Chic avec des tattoos muraux 3D

Le Shabby Chic – le mélange éclectique de trouvailles chinées, de meubles vintage et d'objets hérités – a de nombreux amateurs et est aujourd'hui profondément ancré dans le monde de l'aménagement. Le déclencheur de ce mouvement est le désir d'un habitat personnalisé, loin du goût des masses.

Les tattoos muraux DECOSA® satisfont, en un clin d'œil, à cette priorité : ils donnent aux meubles une touche attrayante et revalorisent également les meubles anciens. Ils transforment la moindre cabane en un intérieur de rêve, plein de charme...



© WOHNIDEE



Lieblingsraum

LE BLOG DE

DECOSA®

CONSEIL : SHABBY IT

Un formidable projet DIY de style Shabby Chic a été mis sur pied par une blogueuse créative : une pièce unique impressionnante a été réalisée à partir d'une simple armoire blanche, à moindres frais.

Découvrez en détail comment fabriquer vous-même cette façade unique de l'armoire :

www.lieblingsraum.blog

www.shabby-it-yourself.de





DALLES DE PLAFOND


Atmosphère élégante



Rénover aisément un plafond

La tendance de la décoration des pièces s'éloigne du style uniforme, ennuyeux, vers un style plus personnel, qu'il soit classique, traditionnel ou moderne.

Les dalles de plafond et lambris DECOSA® permettent notamment de transformer, en un clin d'œil, des plafonds inesthétiques en un élément de décoration. Elles se posent simplement, rapidement, proprement et sans qu'il soit nécessaire, au préalable, de réparer les irrégularités. Elles dissimulent, tout simplement, les fissures et défauts de construction.



Dalles de plafond Dublin
et Bukarest

Dalles Stockholm frêne
blanc ou hêtre





POUTRES

*Ambiance rustique
pleine de charme*





Univers rustique pour les audacieux

Grâce à des matériaux innovants, une ambiance rustique peut très bien s'harmoniser avec une ambiance moderne et citadine. Les poutres DECOSA®, fidèles imitations des poutres en bois, séduisent par leur grande légèreté. En quelques étapes, aux murs ou aux plafonds, vous pouvez créer une atmosphère élégante et rustique. Les audacieux peuvent laisser toutes leurs attentes esthétiques s'exprimer pleinement. La tendance rustique peut s'harmoniser avec un style moderne : avec des teintes discrètes, les poutres valorisent vos pièces par une ambiance stylée. Elles sont faciles à découper et à coller.





© WOHNIDEE



© WOHNIDEE

NOUS AVONS PENSÉ À TOUT

Embellir tout simplement en un instant : les produits DECOSA® sont spécifiquement faits pour les créateurs amateurs. Ils sont faciles et rapides à appliquer et parfaitement assortis. Il en va de même pour les accessoires. Que ce soient la colle, la scie ou la boîte à coupe : elles sont opérationnelles en un tour de main et faciles à manipuler.



FACILE À RÉALISER SOI-MÊME

Tous les produits DECOSA® sont très simples et rapides dans la mise en œuvre.

1. Découper avec une scie fine ordinaire.
2. Ajouter la couleur de votre choix.
3. Appliquer la colle DECOSA®.
4. Poser à l'endroit souhaité. C'est prêt !

VIDÉOS DÉTAILLÉES DE LA MISE EN ŒUVRE :



CONSEILS, ASTUCES ET IDÉES :



Images : Wohnidee sur deco&style/Saarpor

05/2019 – Art.Nr. 9953 – FR



Saarpor Klaus Eckhardt GmbH
Neunkirchen Kunststoffe KG
Krummeg 3-7 · 66539 Neunkirchen
www.saarpor.de

SAARLAND

Großes entsteht immer im Kleinen.

